

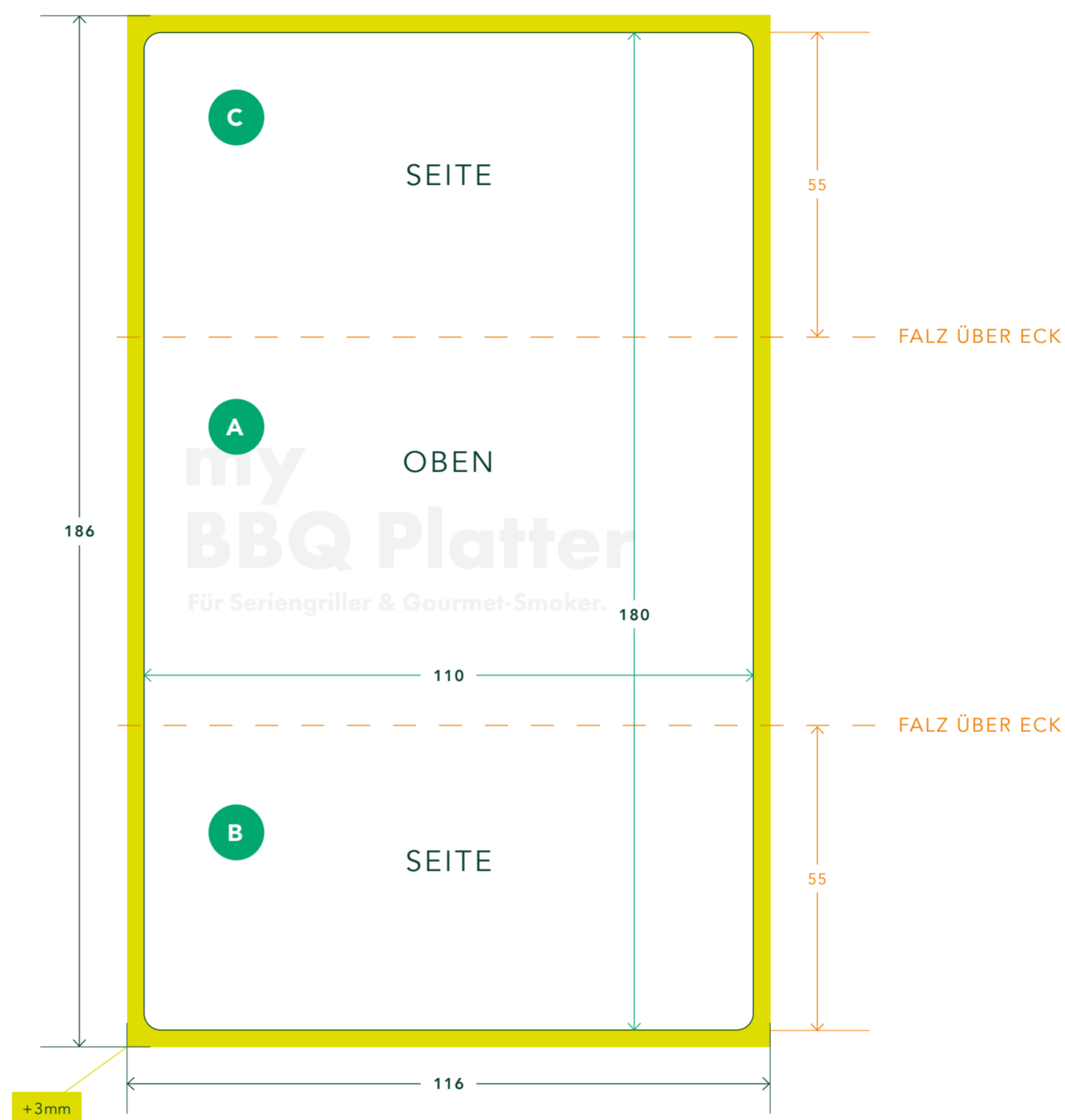
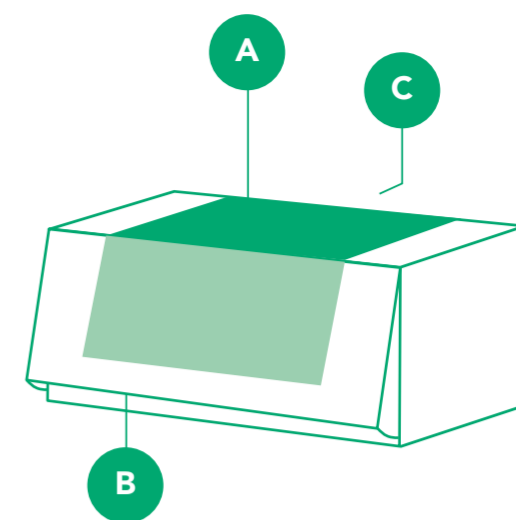


# Standskizzen und Druckinformationen zu **My BBQ Platter Servierset** 2 × mini

- 01 Label für Geschenkbox
- 02 Label Magic Dust BBQ Rub Gewürz
- 03 Label Fetalicious Gewürz
- 04 Yummy Card
- 05 Servierbrett Gravur

Label für Geschenkbox

**MASSSTAB 1:1 / EINHEIT: MM**



In diesem Format sind 3 mm Beschnittzugabe angelegt. Bitte legen Sie randabfallende Objekte in den Beschnitt an, um weiße Seitenränder zu vermeiden. Die Beschnittzugabe wird während der Produktion entfernt.

7

Auf dieses Format werden Ihre Druckdaten zugeschnitten.

### Wichtige Hinweise zu Ihren Druckdaten

**Allgemein** Hintergrundbilder, Farben, Verläufe und Grafiken sollten unbedingt bis an den Rand des **Datenformats** angelegt werden, da produktionstechnisch kleinere Toleranzen beim Schneiden Ihres Druckproduktes auftreten können. Das Datenformat ergibt sich aus Endformat plus **Beschnittzugabe** (siehe Vorlagen).

**Farbraum** Legen Sie Ihre Druckdaten stets in **CMYK** an. Ihre Drucksachen werden vierfarbig produziert. Bitte verwenden Sie daher **keine Volltonfarben**.

**Auflösung** Die Auflösung von Bildern sollte mindestens 300 dpi betragen.

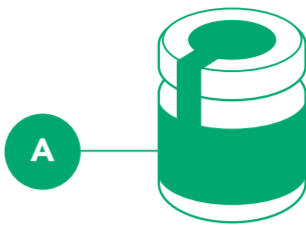
**Dateiformat** Speichern Sie Ihr Dokument im PDF-Format ab. Verwenden Sie **keine Schnitt- oder Passermarken**. Entfernen Sie gegebenenfalls **Schnitt- oder Falzlinien** aus Ihrem Layout.

**Schriften & Transparenzen** Achten Sie darauf, Schriften einzubetten und (soweit als möglich) Transparenzen zu reduzieren.

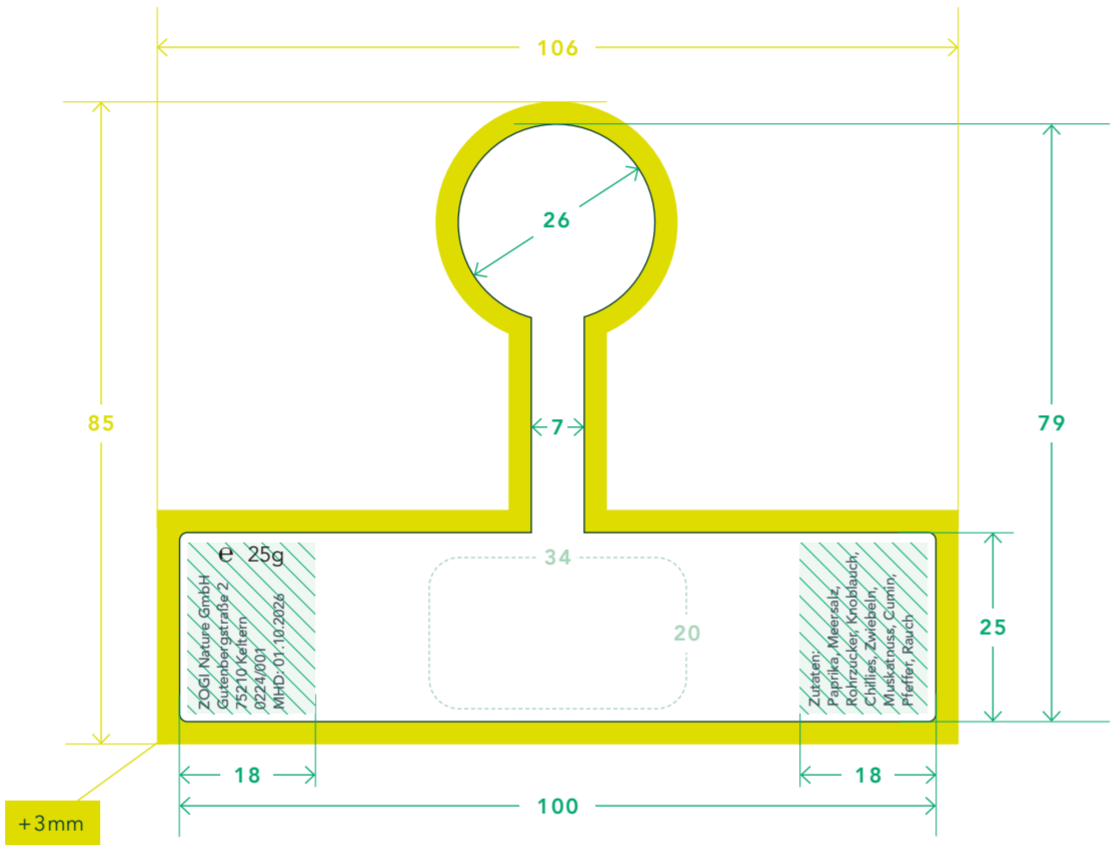
Bitte löschen Sie alle Informationen, Maße und Linien aus der Skizze vor Drucklage aus Ihren Daten. Sie erhalten final einen Korrekturabzug zur Druckfreigabe

2 x mini  
My BBQ Platter Servierset  
Label für #mini Magic Dust BBQ Rub Gewürz

MASSSTAB 1:1 / EINHEIT: MM



A



**Datenformat: 106 × 85 mm**  
In diesem Format sind 3 mm Beschnittzugabe angelegt. Bitte legen Sie randabfallende Objekte in den Beschnitt an, um weiße Seitenränder zu vermeiden. Die Beschnittzugabe wird während der Produktion entfernt.

**Endformat: 100 × 79 mm**  
Auf dieses Format werden Ihre Druckdaten zugeschnitten.

**Pflichtangaben**  
Diese Pflichtangaben werden von uns passend zu Ihrem Design angepasst. Setzen Sie in diesem Bereich bitte keinen relevanten Elemente. Wir sind rechtlich dazu verpflichtet einen verantwortlichen Inverkehrbringer anzugeben (Firmenname mit Adresse). Sollten Sie als Inverkehrbringer genannt werden wollen, setzen wir das gerne um. Die Verantwortung im rechtlichen Sinne eines Inverkehrbringers liegt dann vollumfänglich bei Ihnen.

**Sichtfenster Überreichungsset: 34 × 20 mm**  
Dieser Bereich ist der sichtbare Teil des Labels, wenn das Gläschen in das Überreichungsset eingelegt wird.

**Wichtige Hinweise zu Ihren Druckdaten**

**Allgemein** Hintergrundbilder, Farben, Verläufe und Grafiken sollten unbedingt bis an den Rand des **Datenformats** angelegt werden, da produktionstechnisch kleinere Toleranzen beim Schneiden Ihres Druckproduktes auftreten können. Das Datenformat ergibt sich aus Endformat plus **Beschnittzugabe** (siehe Vorlagen).

**Farbraum** Legen Sie Ihre Druckdaten stets in **CMYK** an. Ihre Drucksachen werden vierfarbig produziert. Bitte verwenden Sie daher **keine Volltonfarben**.

**Auflösung** Die Auflösung von Bildern sollte mindestens **300 dpi** betragen.

**Dateiformat** Speichern Sie Ihr Dokument im PDF-Format ab. Verwenden Sie **keine Schnitt- oder Passermarken**. Entfernen Sie gegebenenfalls **Schnitt- oder Falzlinien** aus Ihrem Layout.

**Schriften & Transparenzen** Achten Sie darauf, **Schriften einzubetten** und (soweit als möglich) Transparenzen zu reduzieren.

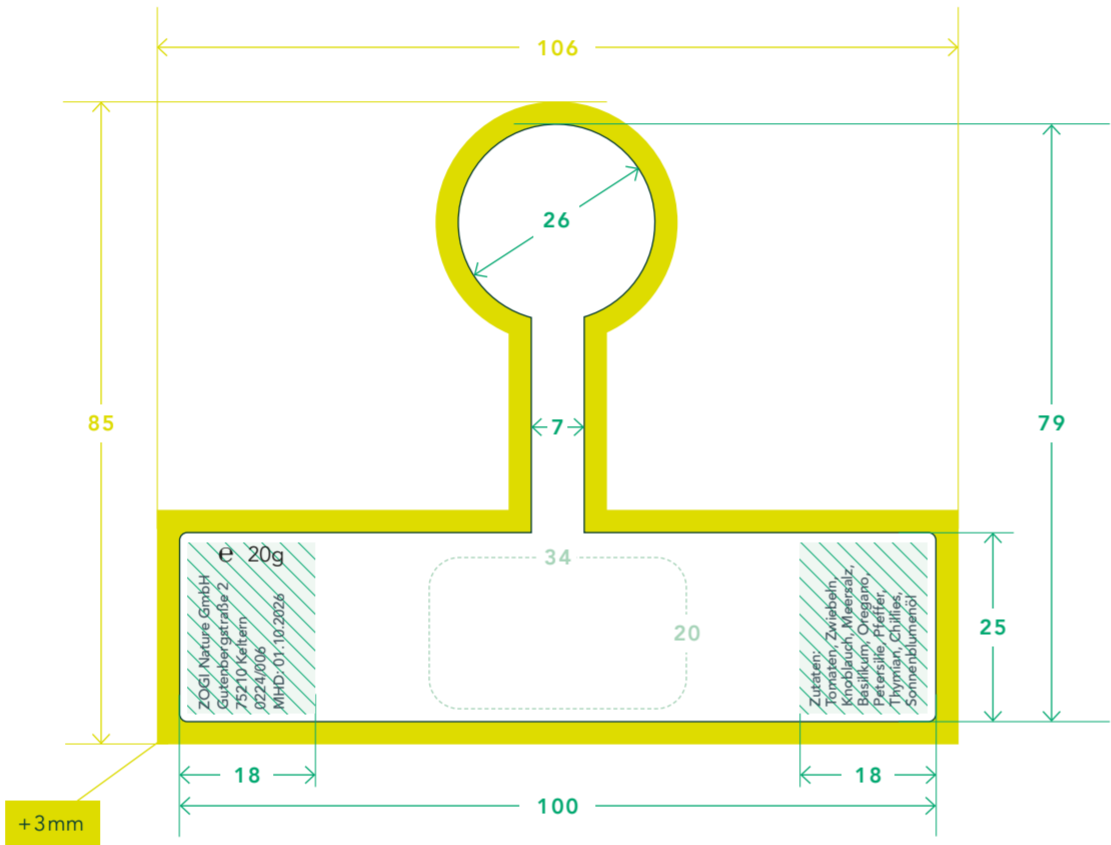
Bitte löschen Sie alle Informationen, Maße und Linien aus der Skizze vor Drucklage aus Ihren Daten. Sie erhalten final einen Korrekturabzug zur Druckfreigabe.

2 x mini  
My BBQ Platter Servierset  
Label für #mini Fetalicious Gewürz

MASSSTAB 1:1 / EINHEIT: MM



A



**Datenformat: 106 × 85 mm**  
In diesem Format sind 3 mm Beschnittzugabe angelegt. Bitte legen Sie randabfallende Objekte in den Beschnitt an, um weiße Seitenränder zu vermeiden. Die Beschnittzugabe wird während der Produktion entfernt.

**Endformat: 100 × 79 mm**  
Auf dieses Format werden Ihre Druckdaten zugeschnitten.

**Pflichtangaben**  
Diese Pflichtangaben werden von uns passend zu Ihrem Design angepasst. Setzen Sie in diesem Bereich bitte keinen relevanten Elemente. Wir sind rechtlich dazu verpflichtet einen verantwortlichen Inverkehrbringer anzugeben (Firmenname mit Adresse). Sollten Sie als Inverkehrbringer genannt werden wollen, setzen wir das gerne um. Die Verantwortung im rechtlichen Sinne eines Inverkehrbringers liegt dann vollumfänglich bei Ihnen.

**Sichtfenster Überreichungsset: 34 × 20 mm**  
Dieser Bereich ist der sichtbare Teil des Labels, wenn das Gläschen in das Überreichungsset eingelegt wird.

**Wichtige Hinweise zu Ihren Druckdaten**

**Allgemein** Hintergrundbilder, Farben, Verläufe und Grafiken sollten unbedingt bis an den Rand des **Datenformats** angelegt werden, da produktionstechnisch kleinere Toleranzen beim Schneiden Ihres Druckproduktes auftreten können. Das Datenformat ergibt sich aus Endformat plus **Beschnittzugabe** (siehe Vorlagen).

**Farbraum** Legen Sie Ihre Druckdaten stets in **CMYK** an. Ihre Drucksachen werden vierfarbig produziert. Bitte verwenden Sie daher **keine Volltonfarben**.

**Auflösung** Die Auflösung von Bildern sollte mindestens **300 dpi** betragen.

**Dateiformat** Speichern Sie Ihr Dokument im PDF-Format ab. Verwenden Sie **keine Schnitt- oder Passermarken**. Entfernen Sie gegebenenfalls **Schnitt- oder Falzlinien** aus Ihrem Layout.


**Schriften & Transparenzen** Achten Sie darauf, **Schriften einzubetten** und (soweit als möglich) Transparenzen zu reduzieren.

Bitte löschen Sie alle Informationen, Maße und Linien aus der Skizze vor Drucklage aus Ihren Daten. Sie erhalten final einen Korrekturabzug zur Druckfreigabe.

2 × mini  
My BBQ Platter Servierset

»Yummy Card«

MASSTAB 1:1 / EINHEIT: MM



- ☒ **Datenformat: 146 × 66 mm**  
In diesem Format sind 3 mm Beschnittzugabe angelegt. Bitte legen Sie randabfallende Objekte in den Beschnitt an, um weiße Seitenränder zu vermeiden. Die Beschnittzugabe wird während der Produktion entfernt.
- ☐ **Endformat: 140 × 60 mm**  
Auf dieses Format werden Ihre Druckdaten zugeschnitten.

Wichtige Hinweise zu Ihren Druckdaten

- Allgemein** Hintergrundbilder, Farben, Verläufe und Grafiken sollten unbedingt bis an den Rand des *Datenformats* angelegt werden, da produktionstechnisch kleinere Toleranzen beim Schneiden Ihres Druckproduktes auftreten können. Das Datenformat ergibt sich aus Endformat plus *Beschnittzugabe* (siehe Vorlagen).
- Farbraum** Legen Sie Ihre Druckdaten stets in CMYK an. Ihre Drucksachen werden vierfarbig produziert. Bitte verwenden Sie daher *keine Volltonfarben*.
- Auflösung** Die Auflösung von Bildern sollte mindestens 300 dpi betragen.
- Dateiformat** Speichern Sie Ihr Dokument im PDF-Format ab. Verwenden Sie keine Schnitt- oder Passermarken. Entfernen Sie gegebenenfalls Schnitt- oder Falzlinien aus Ihrem Layout.
- Schriften & Transparenzen** Achten Sie darauf, *Schriften einzubetten* und (soweit als möglich) Transparenzen zu reduzieren.

Bitte löschen Sie alle Informationen, Maße und Linien aus der Skizze vor Drucklage aus Ihren Daten. Sie erhalten final einen Korrekturabzug zur Druckfreigabe.

Formular zur Layoutanpassung

Bitte liefern Sie entweder druckfeine Daten als pdf oder verwenden Sie das Formular unten zur Anpassung des Entwurfs. Füllen Sie dazu bitte die Felder aus.

Seite 1



C

M

Y

K

Hintergrundfarbe Seite 1  
Bitte geben Sie Ihre Wunschfarbe als C / M / Y / K Farbwert an

Seite 2



C

M

Y

K

Hintergrundfarbe Seite 2  
Bitte geben Sie Ihre Wunschfarbe als C / M / Y / K Farbwert an

C

M

Y

K

Schriftfarbe  
Bitte geben Sie Ihre Wunschfarbe als C / M / Y / K Farbwert an

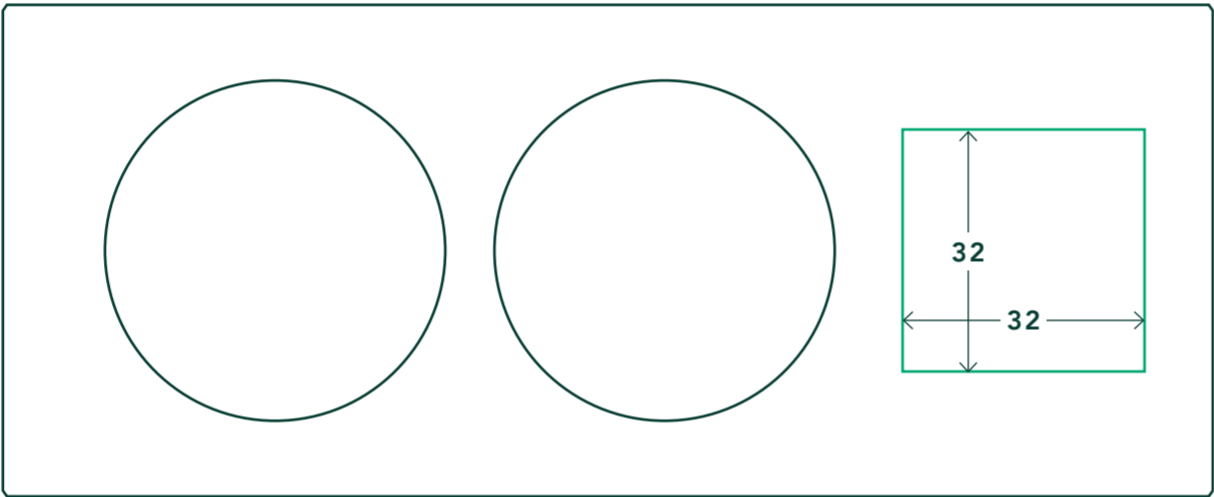
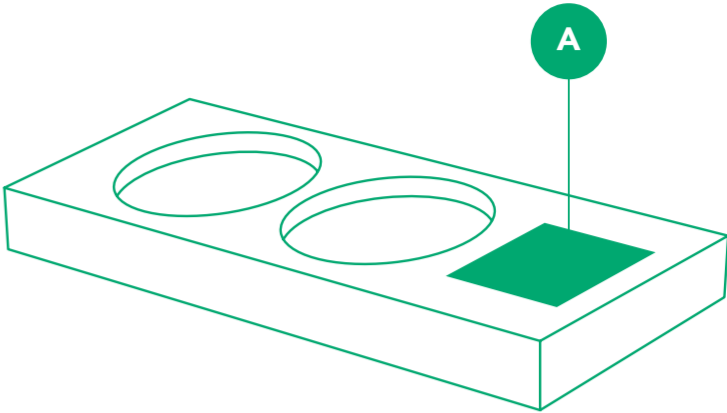
**optional: Schriftart**  
Sollten Sie eine bestimmte Schriftart bevorzugen, geben Sie diese bitte hier an. Bitte beachten Sie: Da bestimmte Schriftarten vom Urheberrecht geschützt sind, können wir nicht garantieren, Ihre Wunschschrift verwenden zu können.

2 x mini  
My BBQ Platter Servierset

Servierbrett Gravur

Servierbrett Maße:  
160 x 65 x 20 mm

MASSSTAB 1:1 / EINHEIT: MM



□ Maximale Gravurgröße: 32 x 32 mm

Wichtige Hinweise zu Ihren Druckdaten

**Dateiformat** Für die Gravur liefern Sie uns bitte ausschließlich eine Vektordatei. Das Logo sollte einfarbig sein.

**Schriften & Transparenzen** Achten Sie darauf, **Schriften in Kurven umzuwandeln** und (soweit als möglich) Transparenzen zu reduzieren.

**Holz** ist ein Naturprodukt. Daher ist jedes Stück unterschiedlich und einzigartig in Farbe und Struktur. Die biologischen, physikalischen und chemischen Eigenschaften dieses Werkstoffes können daher Auswirkungen auf die Optik Ihrer individuellen Veredelung haben. Dies macht Ihren Werbeartikel zu einem ganz natürlichen Unikat und stellt keinen Reklamations- oder Haftungsgrund dar.

Bitte löschen Sie alle Informationen, Maße und Linien aus der Skizze vor Drucklage aus Ihren Daten.  
Sie erhalten final einen Korrekturabzug zur Druckfreigabe.